



---

**TUTORIAL  
VIDEO PERIZIA  
ACTY**



1. ACCEDI ALL'APP  
STORE TRAMITE IL  
TUO DISPOSITIVO  
MOBILE



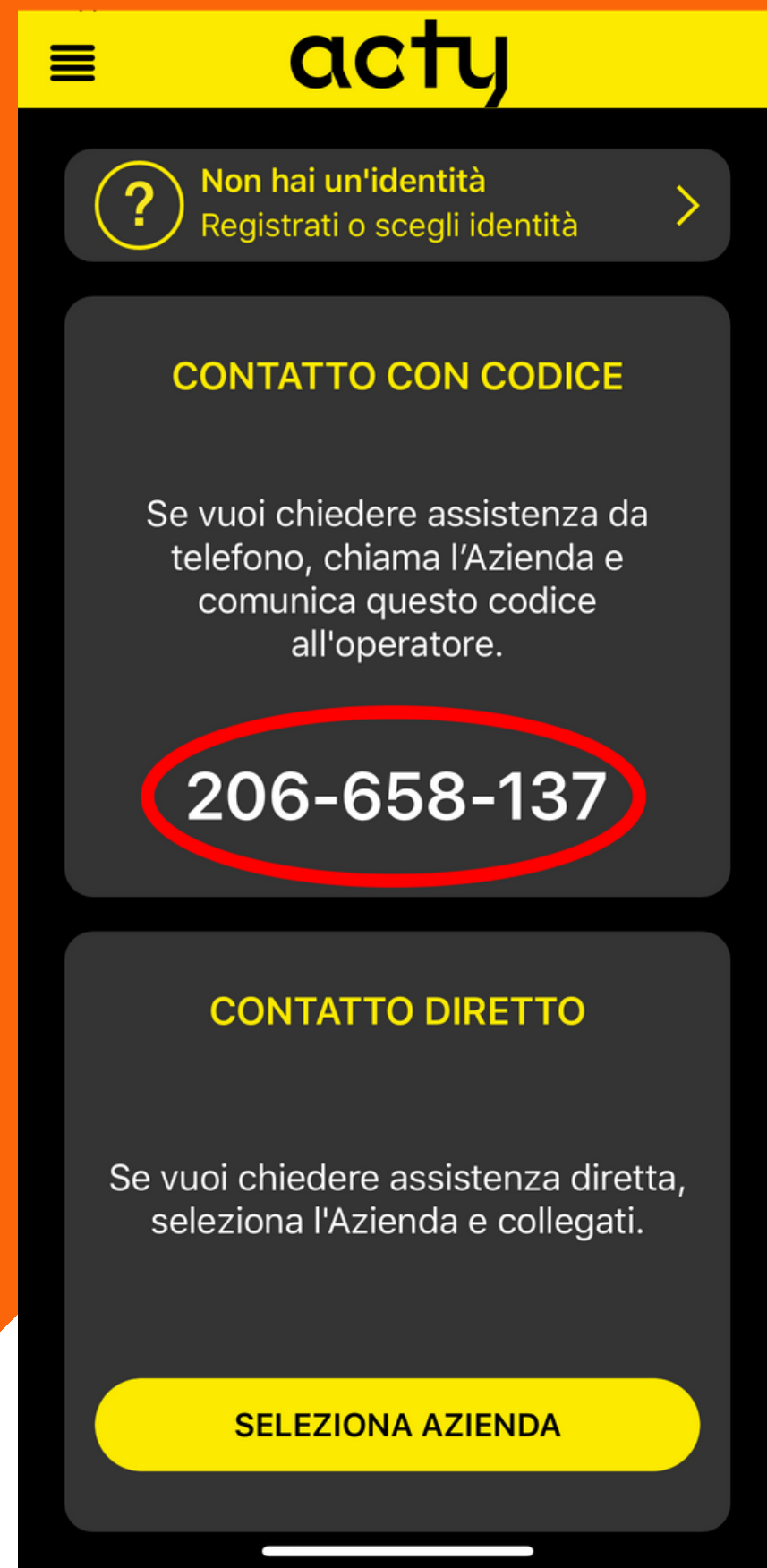
2. **SELEZIONA  
L'ICONA A FORMA DI  
LENTE IN BASSO A  
DESTRA**





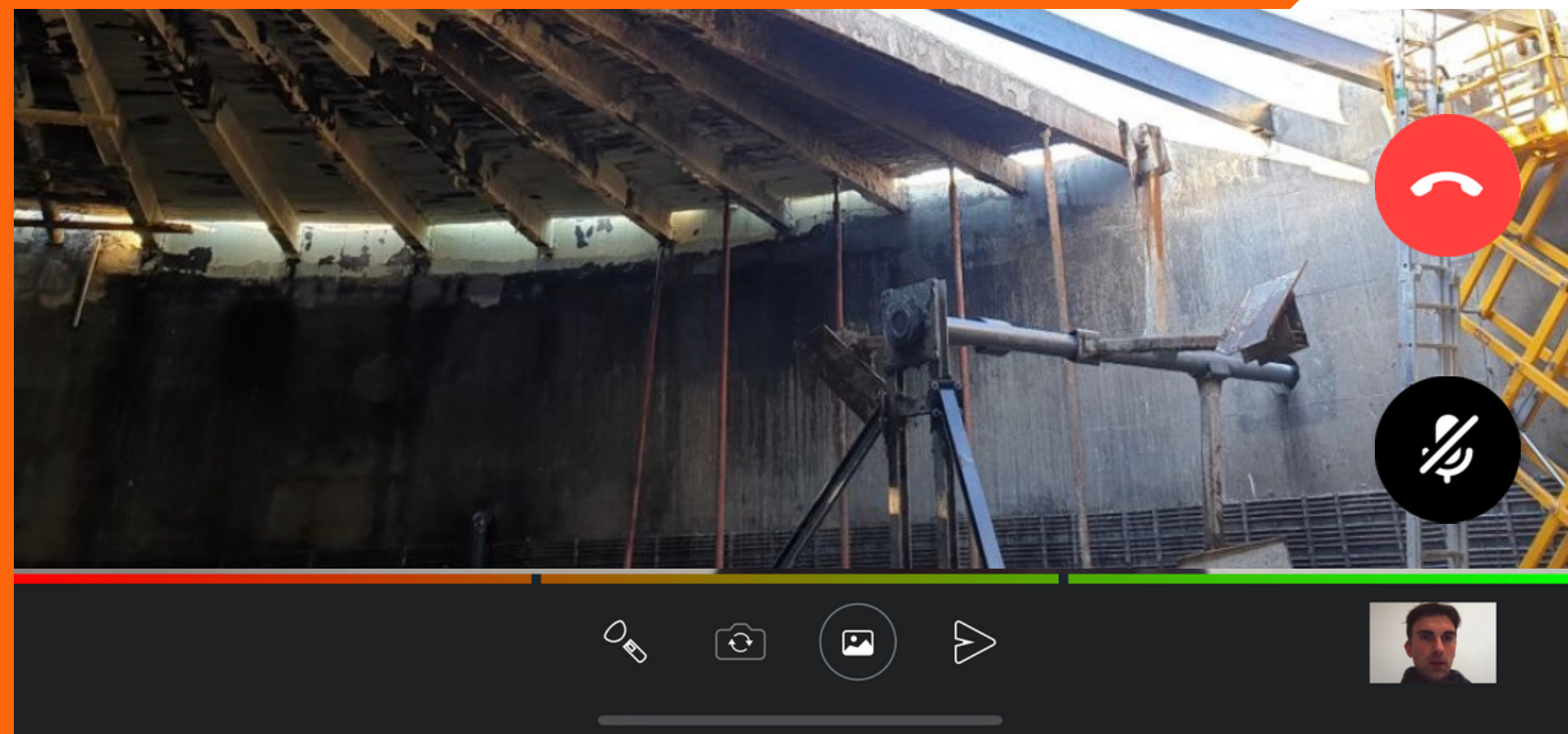
3.

## DIGITARE ACTY E OTTENERE L'APPLICAZIONE



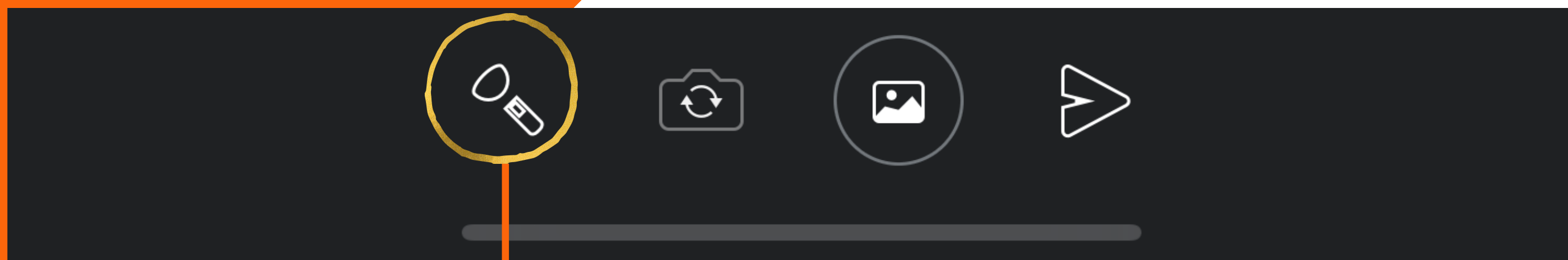
4.

**APRIRE L'APP E  
COMUNICARE  
TRAMITE SMS,MAIL  
O CELLULARE IL  
VOSTRO CODICE  
A 9 CIFRE**




**MOSTRA IL TUO  
SINISTRO  
ALL'OPERATORE  
TRAMITE UNA  
VIDEOCHIAMATA IN HD**

# FUNZIONALITA' A DISPOSIZIONE DELL'OPERATORE



**Torcia**

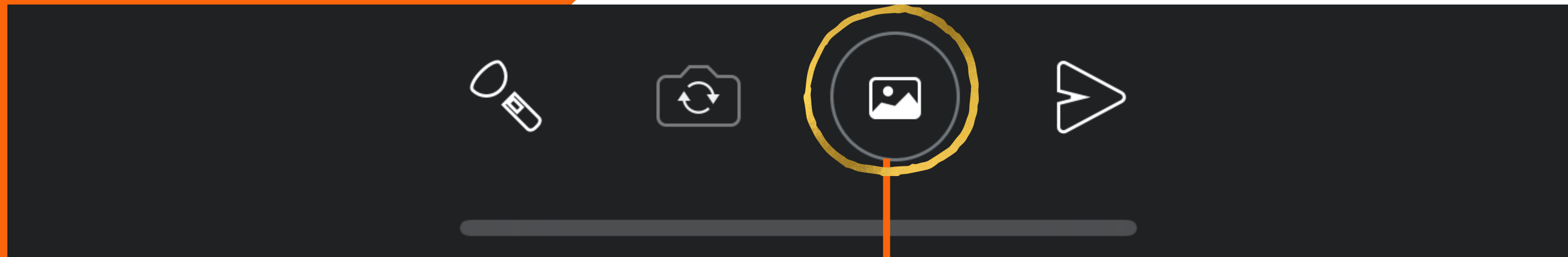
# FUNZIONALITA' A DISPOSIZIONE DELL'OPERATORE



**Inverti  
telecamera**

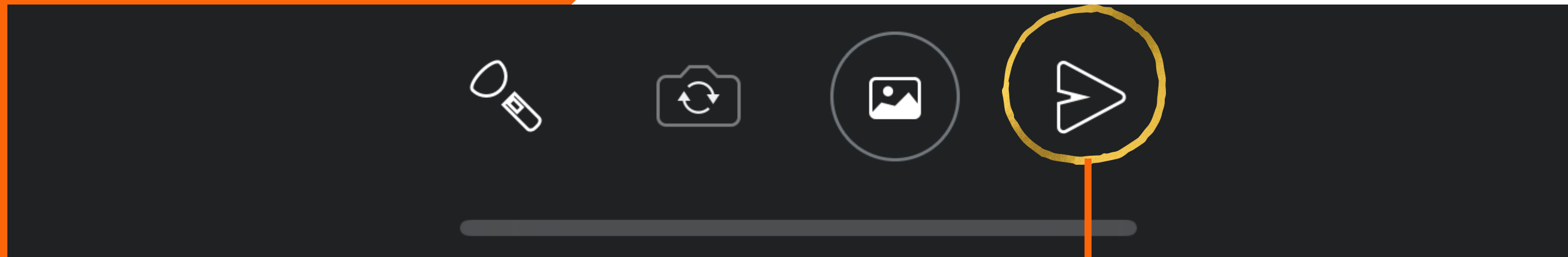


# FUNZIONALITA' A DISPOSIZIONE DELL'OPERATORE



**Scatta foto**

# FUNZIONALITA' A DISPOSIZIONE DELL'OPERATORE



**Invia messaggio**


# Consigli per l'utilizzo di Acty

- L'operatore avrà esclusivamente accesso all'utilizzo delle videocamere durante la registrazione.



- Effettuare prima della videochiamata un test di connessione all'URL

**<https://test.eolo.it/>**



- Controllare lo stato della batteria del vostro dispositivo

# Consigli per l'utilizzo di Acty

- Verifica la copertura del segnale.



- Vi sarà un consumo di dati Internet dal vostro piano tariffario (di lievissima entità)



- In caso di necessità l'operatore potrà registrare la video perizia e attivare su consenso la localizzazione GPS.

